Conoscere il rischio incendio

# EMERGENZA INCENDIO, COSA FACCIO?

Protezione Civile
Regione Lombardia

Regione Lombardia

*Care ragazze e cari ragazzi,*
*la tragedia avvenuta a Crans-Montana ha toccato ognuno di noi nel profondo. L'irresponsabilità di chi avrebbe dovuto garantire la sicurezza di un locale pubblico ha trasformato una serata di festa in un evento drammatico inimmaginabile.*
*Con questo opuscolo, come Assessore regionale alla Sicurezza e Protezione Civile, ho voluto mettere a disposizione di tutti voi uno strumento utile per conoscere e, dove possibile, prevenire o evitare i rischi che si corrono in caso di incendio in un ambiente chiuso.*
*Le regole qui presentate sono semplici, ma fondamentali: conoscerle e metterle in pratica nella vita di tutti i giorni significa prendersi cura di sé e degli altri, con attenzione e consapevolezza.*
*Promuovere e diffondere la cultura della Protezione Civile è fondamentale: facciamolo insieme!*

***Romano La Russa***
*Assessore alla Sicurezza e Protezione Civile*

*Si ringrazia per la preziosa collaborazione alla realizzazione del progetto l'**Assessore regionale al Welfare Guido Bertolaso** e per la supervisione il Corpo Nazionale dei Vigili del Fuoco e l'Ufficio Scolastico Regionale.*

# PERCEZIONE DEL RISCHIO E CULTURA DELLA SICUREZZA

**Sviluppa la sensibilità al rischio per riconoscere il pericolo in tempo**

# LA SICUREZZA INIZIA PRIMA DELL'EMERGENZA

Conosci e individua le misure di sicurezza

# PROTEGGI IL CERVELLO: L'ALLEATO PIU' PREZIOSO

**In caso di emergenza è indispensabile mantenere la massima lucidità**

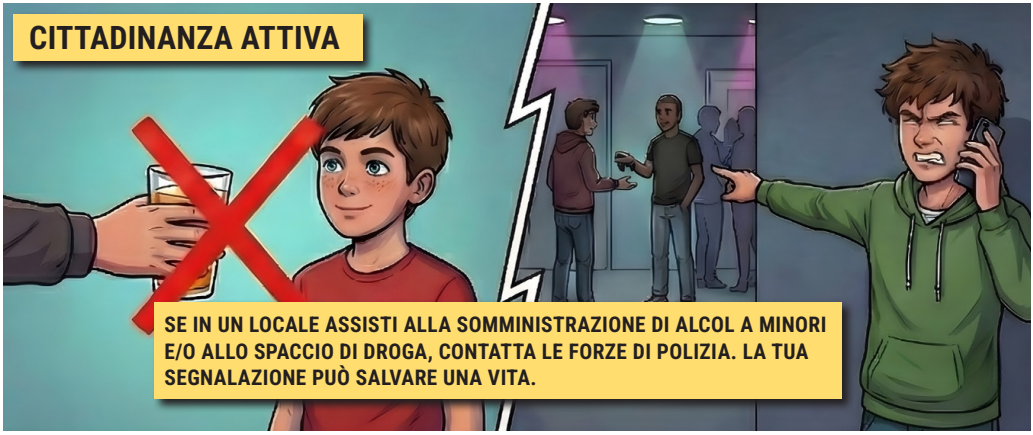

# INCENDIO: AGIRE TEMPESTIVAMENTE E' ESSENZIALE

**Nei luoghi affollati, fumo e panico possono essere estremamente pericolosi**

# COME USCIRE IN SICUREZZA

**Evita la pressione della folla e dirigiti verso le vie di fuga**

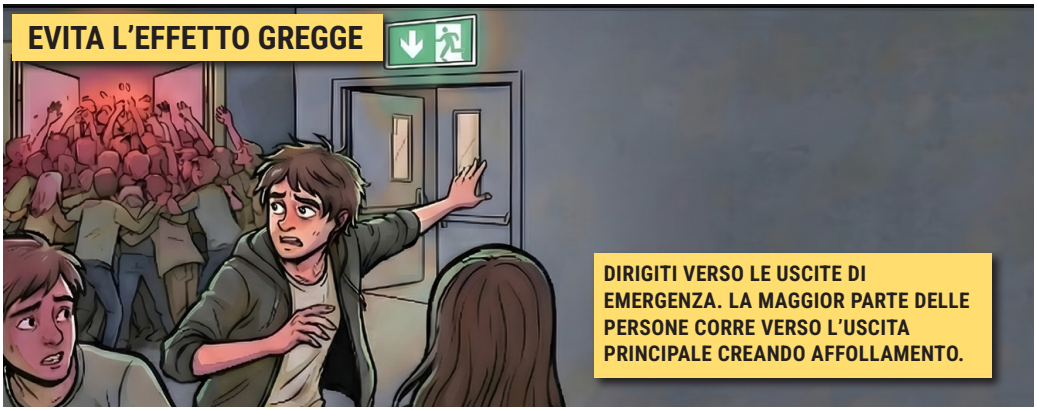


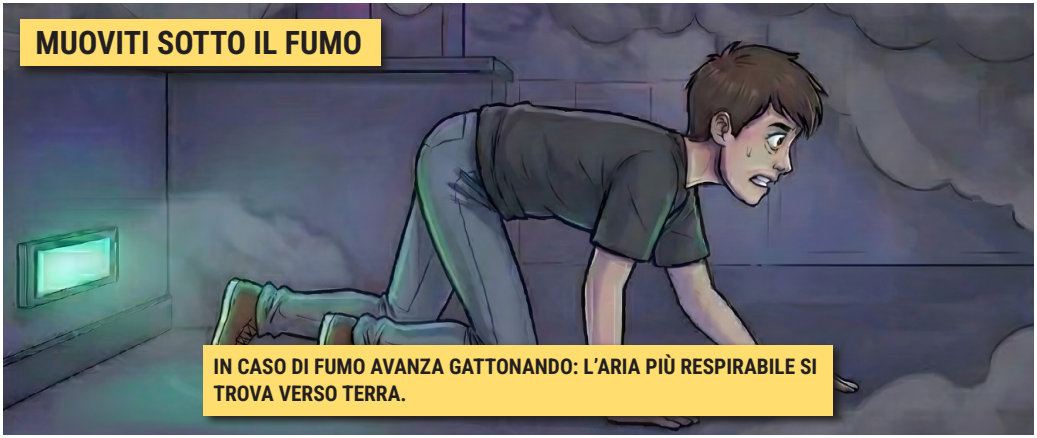

# PRIMO SOCCORSO USTIONI

Come aiutare una persona ustionata

# ERRORI DA EVITARE E PERICOLI INVISIBILI

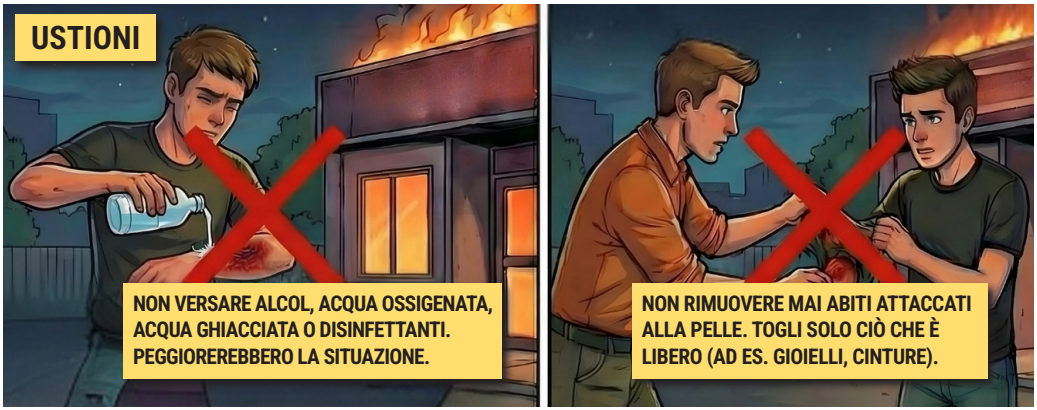

# CONSIGLI PER LA TUA SICUREZZA

## IN CASO DI INCENDIO:

1. MANTIENI LA CALMA
2. INDIVIDUA LE VIE DI USCITA
3. DAI L'ALLARME
4. USA GLI ESTINTORI
5. NON USARE ASCENSORI
6. PROTEGGI LE VIE RESPIRATORIE
7. NON TORNARE INDIETRO
8. NON FILMARE, PENSA A SALVARTI
9. ASPETTA ALL'ESTERNO E ATTENDI I SOCCORSI
10. IN PRESENZA DI USTIONATI PRESTA PRIMO SOCCORSO

# CONTATTI UTILI IN CASO DI EMERGENZA

CHIAMA IL **NUMERO DI EMERGENZA UNICO EUROPEO 1 1 2**

PER RICHIEDERE URGENTEMENTE UN INTERVENTO:
- DELLE FORZE DI POLIZIA
- DEI VIGILI DEL FUOCO
- DELL'ASSISTENZA SANITARIA.

L'OPERATORE DELL'1 1 2 INOLTRA LA CHIAMATA ALLA CENTRALE OPERATIVA COMPETENTE PER TIPOLOGIA DI EMERGENZA.
GRATIS DA RETE FISSA O MOBILE, ANCHE QUANDO IL TELEFONO NON HA SIM, È BLOCCATO O NON SI HA CREDITO TELEFONICO.

**OPERATIVO TUTTI I GIORNI, 24 ORE SU 24.**

## App Where ARE U

L'APP UFFICIALE DEL NUMERO EUROPEO DELL'EMERGENZA 1 1 2.
CON L'APP WHERE ARE U, PUOI CONTATTARE I SOCCORSI (FORZE DI PUBBLICA SICUREZZA, VIGILI DEL FUOCO E SOCCORSO SANITARIO) IN CASO DI EMERGENZA; SARAI MESSO IN CONTATTO CON LA CENTRALE UNICA DI RISPOSTA 1 1 2 DELLA TUA ZONA.

L'APP È DISPONIBILE PER ANDROID E IOS.

# NIENTE PANICO SALVATI LA VITA

*In collaborazione con*

Direzione Regionale Lombardia

Regione Lombardia