ISTITUTO COMPRENSIVO STATALE DI VIALE LIBERTA'
Scuole dell' Infanzia "S. Maria delle Vigne" - "C. Corsico"
Scuole Primarie "E. De Amicis" - " A. Botto"
Scuola Secondaria di Primo Grado "G. Robecchi"
Viale Libertà, 32 – 27029 Vigevano (PV) Tel. 0381/42464 - Fax 0381/42474
e-mail pvic83100r@Istruzione.It - Pec: pvic83100r@pec.istruzione.It
Sito internet: www.icvigevanovialeliberta.it
Codice Fiscale 94034000185 – Codice Meccanografico: PVIC83100R

Prot. n. del

Scuola Primaria - Classi quinte
Punteggi Generali
Tavola 1A Italiano

Istituzione scolastica nel suo complesso											
Classi/Istituto	Media del punteggio percentuale al netto del *cheating*[1a]	Percentuale di partecipazione alla prova di Italiano[1b]	Esiti degli studenti al netto del *cheating* nella stessa scala del rapporto nazionale [1d]	Differenza nei risultati (punteggio percentuale) rispetto a classi/scuole con *background* familiare simile [2]	*Background* familiare mediano degli studenti [34]	Percentuale copertura *background*[1c]	Punteggio Lombardia (59,2) [5]	Punteggio Nord ovest (59,0) [5]	Punteggio Italia (55,8) [5]	Punteggio percentuale osservato [6]	*Cheating* in percentuale [7]
404090590501	53,9	87,5	196,1	-2,1	medio-basso	83,3	↓	↓	↓	53,9	0,0
404090590502	55,1	73,1	197,9	-1,1	medio-basso	92,3	↓	↓	↓	55,1	0,0
404090590503	56,5	91,7	201,8	0,1	medio-basso	91,7	↓	↓	↑	56,5	0,0
404090590505	68,1	72,7	222,8	10,0	medio-basso	68,2	↑	↑	↑	72,8	6,4
404090590506	59,9	59,1	208,3	7,3	basso	68,2	↔	↔	↑	61,3	2,3
PVIC83100R	58,1	77,1	204,3	2,5	medio-basso	81,4	↔	↔	↑	59,1	1,4

Tavola 1B Matematica

Istituzione scolastica nel suo complesso											
Classi/Istituto	Media del punteggio percentuale al netto del *cheating*[1a]	Percentuale di partecipazione alla prova di Matematica[1b]	Esiti degli studenti al netto del *cheating* nella stessa scala del rapporto nazionale [1d]	Differenza nei risultati (punteggio percentuale) rispetto a classi/scuole con *background* familiare simile [2]	*Background* familiare mediano degli studenti [3 4]	Percentuale copertura *background*[1c]	Punteggio Lombardia (55,8) [5]	Punteggio Nord ovest (56,2) [5]	Punteggio Italia (53,9) [5]	Punteggio percentuale osservato [6]	*Cheating* in percentuale [7]
404090590501	50,1	83,3	192,8	-6,5	medio-basso	83,3	↓	↓	↓	50,1	0,0
404090590502	58,6	65,4	206,4	3,1	medio-basso	92,3	↑	↑	↑	59,4	1,3
404090590503	65,4	87,5	221,9	9,7	medio-basso	91,7	↑	↑	↑	68,0	3,8
404090590505	72,5	68,2	229,5	15,1	medio-basso	68,2	↑	↑	↑	80,7	10,1
404090590506	74,3	72,7	237,3	21,2	basso	68,2	↑	↑	↑	80,6	7,8
PVIC83100R	63,5	75,4	216,5	8,3	medio-basso	81,4	↑	↑	↑	66,8	4,3

Correlazione tra risultati nelle prove INVALSI e voto di classe

Tavola 6

Istituzione scolastica nel suo complesso		
Classi	Correlazione tra voto della classe e punteggio di Italiano alla Prova INVALSI	Correlazione tra voto della classe e punteggio di Matematica alla Prova INVALSI
404090590501	medio-bassa	media
404090590502	medio-bassa	medio-bassa
404090590503	medio-bassa	media
404090590505	medio-bassa	medio-bassa
404090590506	scarsamente significativa	scarsamente significativa

Andamento negli ultimi anni scolastici

Tavola 7A Italiano

Istituzione scolastica nel suo complesso										
Anno scolastico	Classi/Istituto	Media del punteggio percentuale al netto del *cheating*[1a]	Esiti degli studenti al netto del *cheating* nella stessa scala del rapporto nazionale [1d]	Differenza nei risultati (punteggio percentuale) rispetto a classi/scuole con *background* familiare simile [2]	*Background* familiare mediano degli studenti [3 4]	Punteggio Lombardia [5]	Punteggio Nord ovest [5]	Punteggio Italia [5]	Punteggio percentuale osservato [6]	*Cheating* in percentuale [7]
2013-14	PVIC83100R	65,9	208,3	+8,3	basso	↑	↑	↑	68,5	3,2
2014-15	PVIC83100R	63,2	212,7	+5,9	basso	↑	↑	↑	64,8	2,0
2015-16	PVIC83100R	59,0	187,0	-4,5	medio-basso	↓	↓	↓	69,1	11,0
2016-17	PVIC83100R	58,1	204,3	+2,5	medio-basso	↔	↔	↑	59,1	1,4

Tavola 7B Matematica

Istituzione scolastica nel suo complesso										
Anno scolastico	Classi/Istituto	Media del punteggio percentuale al netto del *cheating*[1a]	Esiti degli studenti al netto del *cheating* nella stessa scala del rapporto nazionale [1d]	Differenza nei risultati (punteggio percentuale) rispetto a classi/scuole con *background* familiare simile [2]	*Background*familiare mediano degli studenti [3 4]	Punteggio Lombardia [5]	Punteggio Nord ovest [5]	Punteggio Italia [5]	Punteggio percentuale osservato [6]	*Cheating* in percentuale [7]
2013-14	PVIC83100R	70,9	221,8	+11,6	basso	↑	↑	↑	74,5	4,5
2014-15	PVIC83100R	65,5	215,5	+10,9	basso	↑	↑	↑	69,8	6,0
2015-16	PVIC83100R	54,2	199,1	n.d.	medio-basso	↔	↔	↑	63,4	9,8
2016-17	PVIC83100R	63,5	216,5	+8,3	medio-basso	↑	↑	↑	66,8	4,3

Grafici prova di Italiano
Risultato complessivo

Grafico 1a: PVIC83100R - Scuola Primaria - Classi quinte - Prova di Italiano: Risultato complessivo - Istituzione scolastica nel suo complesso

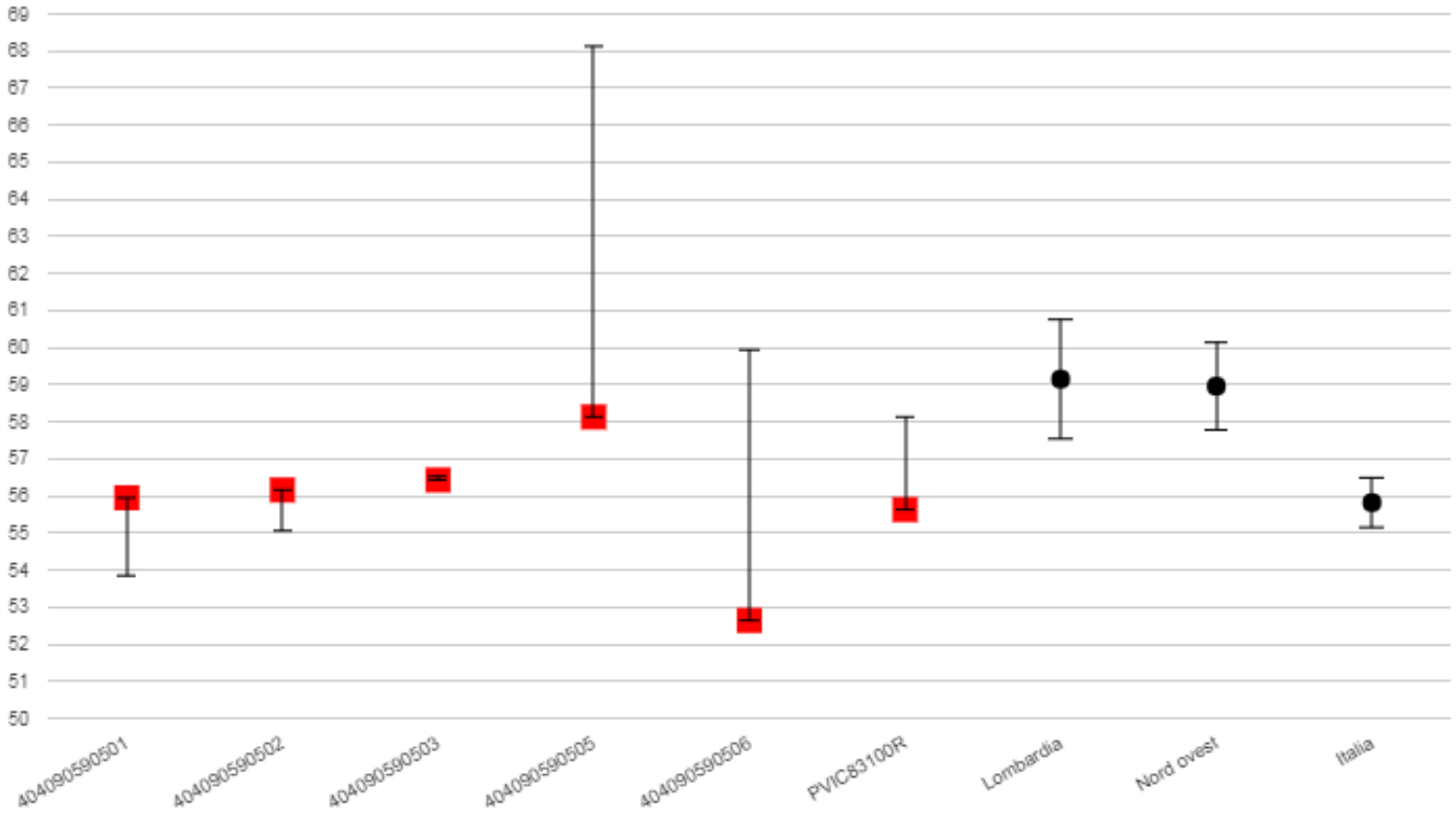

Grafici prova di Matematica

Risultato complessivo

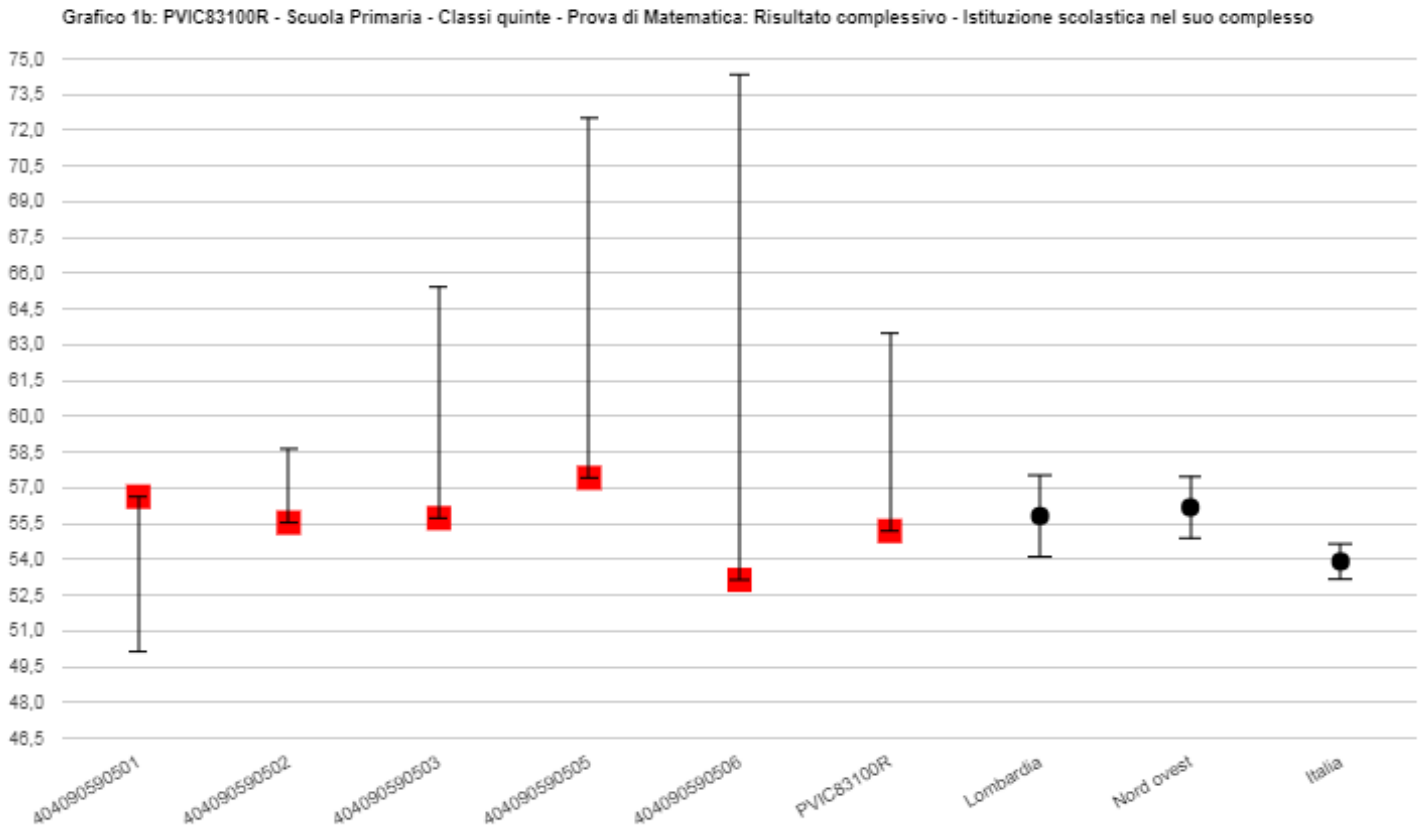

Confronto tra voto di classe e punteggio nella prova di italiano

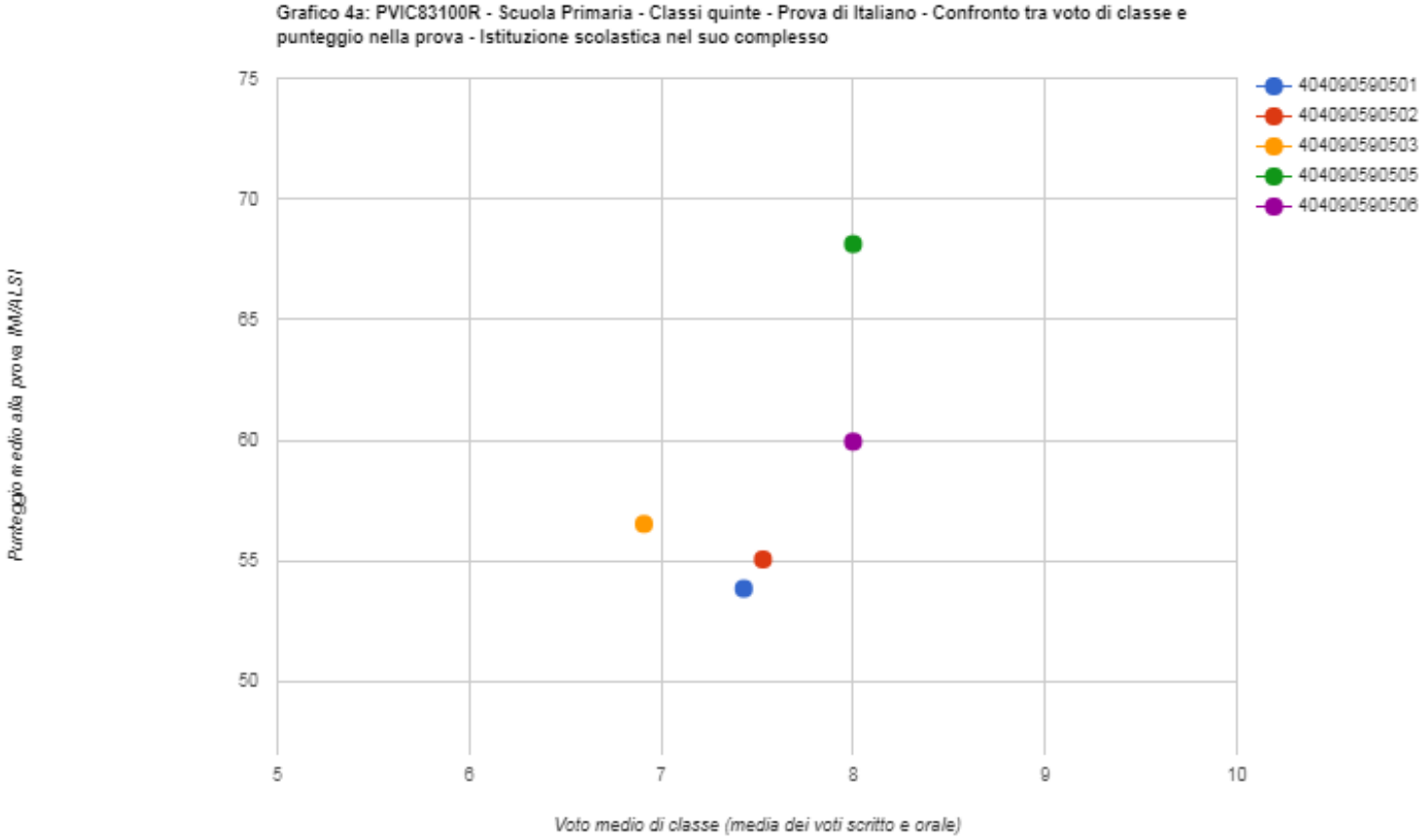
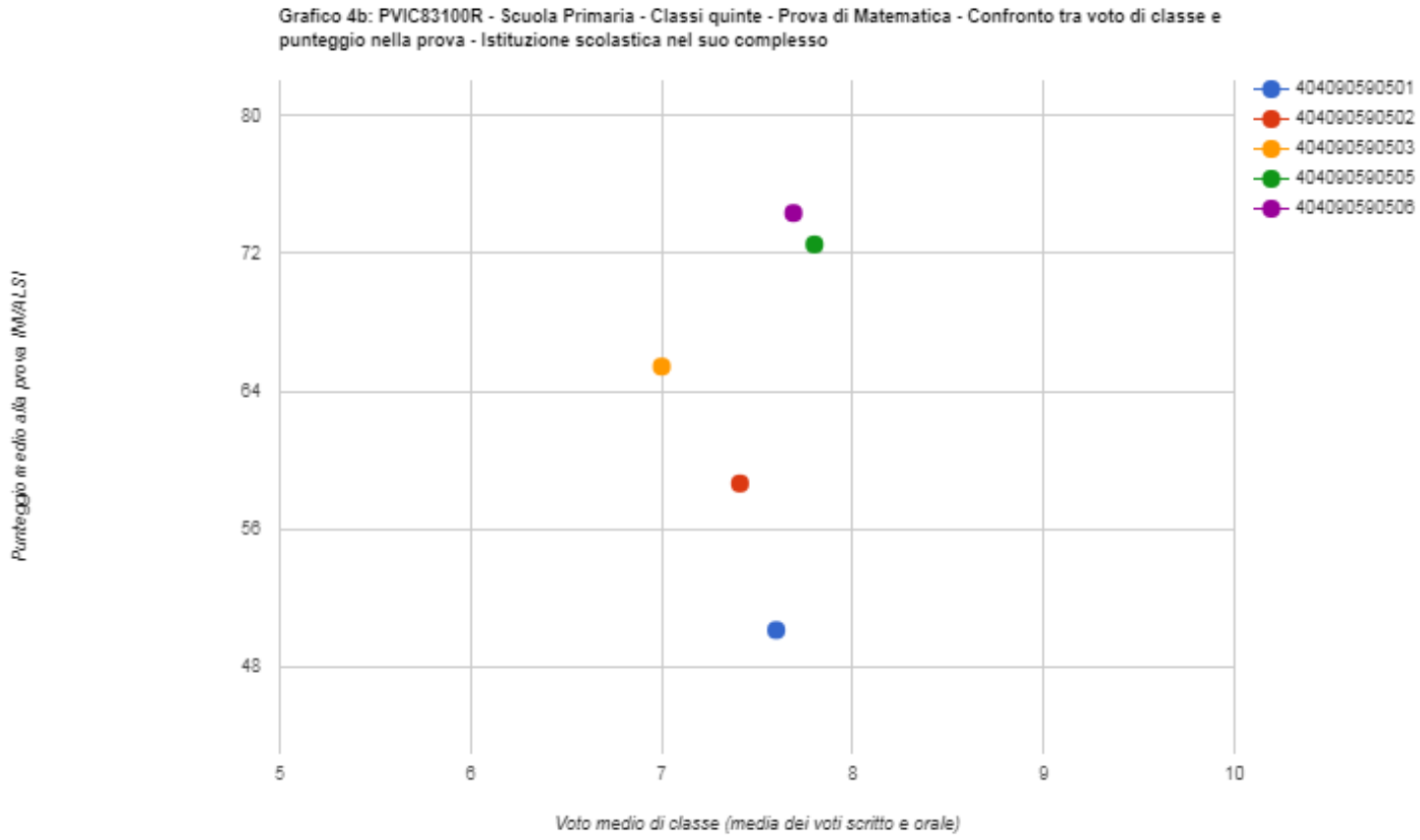
Confronto tra voto di classe e punteggio nella prova di matematica