ISTITUTO COMPRENSIVO STATALE DI VIALE LIBERTA'
Scuole dell' Infanzia "S. Maria delle Vigne" - "C. Corsico"
Scuole Primarie "E. De Amicis" - " A. Botto"
Scuola Secondaria di Primo Grado "G. Robecchi"
Viale Libertà, 32 – 27029 Vigevano (PV) Tel. 0381/42464 - Fax 0381/42474
e-mail pvic83100r@Istruzione.It - Pec: pvic83100r@pec.istruzione.It
Sito internet: www.icvigevanovialeliberta.it
Codice Fiscale 94034000185 – Codice Meccanografico: PVIC83100R

Prot. n. del

Scuola Primaria - Classi seconde
Punteggi Generali

Tavola 1A Italiano

Istituzione scolastica nel suo complesso								
Classi/Istituto	Media del punteggio percentuale al netto del *cheating*[1a]	Percentuale di partecipazione alla prova di Italiano[1b]	Esiti degli studenti al netto del *cheating* nella stessa scala del rapporto nazionale [1d]	Punteggio Lombardia (44,1) [5]	Punteggio Nord ovest (44,0) [5]	Punteggio Italia (41,8) [5]	Punteggio percentuale osservato [6]	*Cheating* in percentuale [7]
404090590201	37,6	87,5	193,9	↓	↓	↓	37,6	0,0
404090590202	53,5	83,3	207,7	↑	↑	↑	59,0	9,3
404090590203	41,4	86,4	199,3	↓	↓	↔	41,6	0,4
404090590204	53,0	92,3	219,2	↑	↑	↑	55,5	4,4
404090590205	39,5	75,0	197,0	↓	↓	↓	39,5	0,0
PVIC83100R	45,4	85,0	204,1	↔	↑	↑	47,1	2,9

Tavola 1B Matematica

Istituzione scolastica nel suo complesso								
Classi/Istituto	Media del punteggio percentuale al netto del *cheating*[1a]	Percentuale di partecipazione alla prova di Matematica[1b]	Esiti degli studenti al netto del *cheating* nella stessa scala del rapporto nazionale [1d]	Punteggio Lombardia (55,0) [5]	Punteggio Nord ovest (55,1) [5]	Punteggio Italia (52,4) [5]	Punteggio percentuale osservato [6]	*Cheating* in percentuale [7]
404090590201	50,7	87,5	197,5	↓	↓	↓	50,7	0,0
404090590202	55,4	83,3	204,0	↔	↔	↑	55,5	0,3
404090590203	47,1	95,5	190,2	↓	↓	↓	47,1	0,0
404090590204	76,0	92,3	239,6	↑	↑	↑	81,4	6,6
404090590205	53,4	87,5	202,6	↔	↓	↑	54,3	1,5
PVIC83100R	57,1	89,2	207,7	↑	↑	↑	58,5	1,8

Tavola 1C Preliminare di Lettura

Istituzione scolastica nel suo complesso					
Classi/Istituto/Dettaglio territoriale	Media del punteggio percentuale	Percentuale di bisillabe corrette	Percentuale di trisillabe corrette	Percentuale di quadrisillabe corrette	Percentuale di polisillabe corrette
404090590201	61,6	93,2	73,4	20,6	4,8
404090590202	80,5	99,3	93,4	48,3	17,5
404090590203	96,1	97,0	97,4	92,4	94,7
404090590204	98,8	99,4	99,1	97,7	97,9
404090590205	95,8	96,0	96,0	95,7	94,4
PVIC83100R	86,5	97,1	91,8	70,8	61,8
Lombardia	77,4	97,3	88,1	46,9	28,2
Nord ovest	78,5	97,5	88,6	49,3	31,2
Italia	80,6	97,2	89,1	55,9	41,1

Correlazione tra risultati nelle prove INVALSI e voto di classe

Tavola 6

Istituzione scolastica nel suo complesso		
Classi	Correlazione tra voto della classe e punteggio di Italiano alla Prova INVALSI	Correlazione tra voto della classe e punteggio di Matematica alla Prova INVALSI
404090590201	media	medio-bassa
404090590202	scarsamente significativa	medio-bassa
404090590203	medio-bassa	medio-bassa
404090590204	media	medio-bassa
404090590205	medio-bassa	medio-bassa

Andamento negli ultimi anni scolastici

Tavola 7A Italiano

Istituzione scolastica nel suo complesso								
Anno scolastico	Classi/Istituto	Media del punteggio percentuale al netto del *cheating*[1a]	Esiti degli studenti al netto del *cheating* nella stessa scala del rapporto nazionale [1d]	Punteggio Lombardia [5]	Punteggio Nord ovest [5]	Punteggio Italia [5]	Punteggio percentuale osservato [6]	*Cheating* in percentuale [7]
2013-14	PVIC83100R	67,2	212,1	↑	↑	↑	68,1	1,1
2014-15	PVIC83100R	64,7	211,7	↑	↑	↑	67,5	4,0
2015-16	PVIC83100R	58,8	211,8	↑	↑	↑	61,6	3,9
2016-17	PVIC83100R	45,4	204,1	↔	↑	↑	47,1	2,9

Tavola 7B Matematica

Istituzione scolastica nel suo complesso								
Anno scolastico	Classi/Istituto	Media del punteggio percentuale al netto del *cheating*[1a]	Esiti degli studenti al netto del *cheating* nella stessa scala del rapporto nazionale [1d]	Punteggio Lombardia [5]	Punteggio Nord ovest [5]	Punteggio Italia [5]	Punteggio percentuale osservato [6]	*Cheating* in percentuale [7]
2013-14	PVIC83100R	57,7	203,0	↑	↑	↑	60,2	3,1
2014-15	PVIC83100R	63,8	213,9	↑	↑	↑	69,7	8,0
2015-16	PVIC83100R	55,9	206,8	↑	↑	↑	56,7	1,3
2016-17	PVIC83100R	57,1	207,7	↑	↑	↑	58,5	1,8

Grafici prova di Italiano

Risultato complessivo

Grafico 1a: PVIC83100R - Scuola Primaria - Classi seconde - Prova di Italiano: Risultato complessivo - Istituzione scolastica nel suo complesso

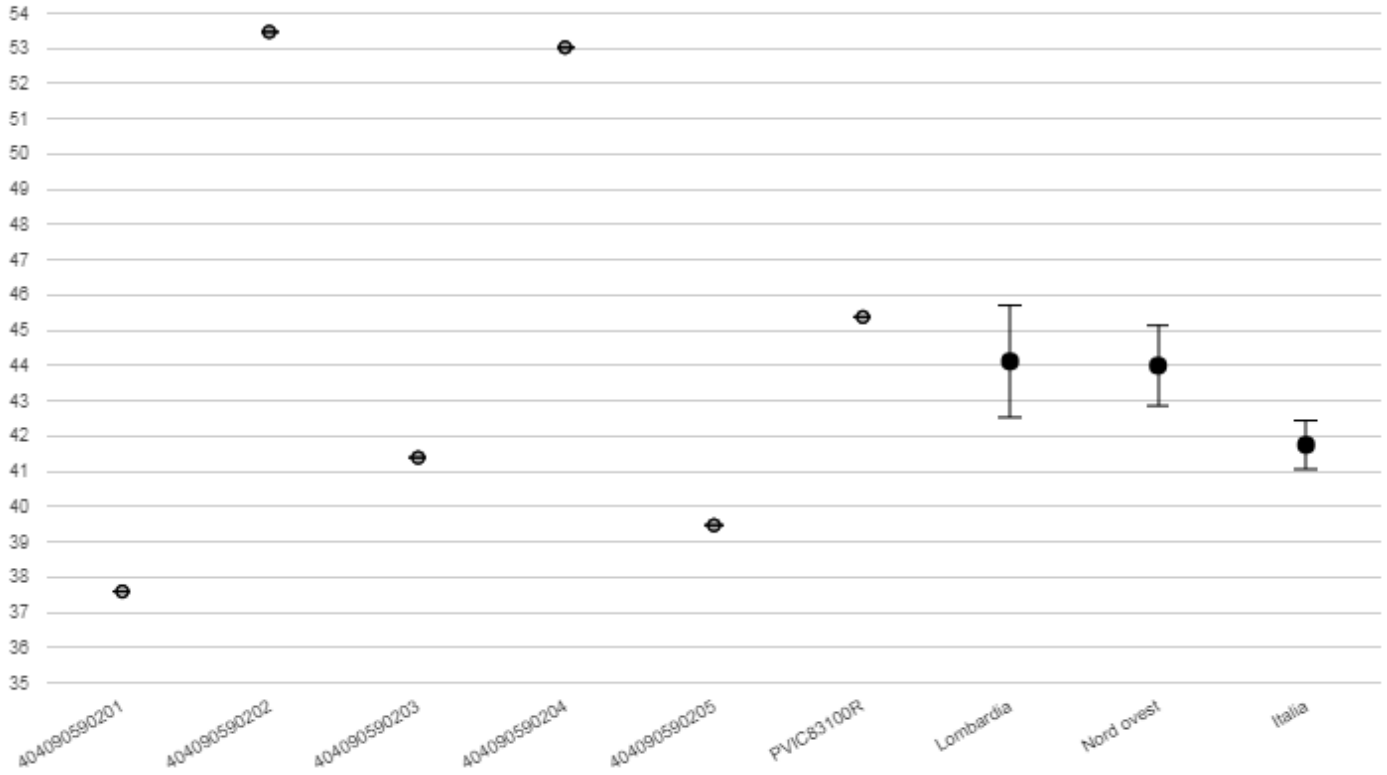

Grafici prova di matematica

Risultato complessivo

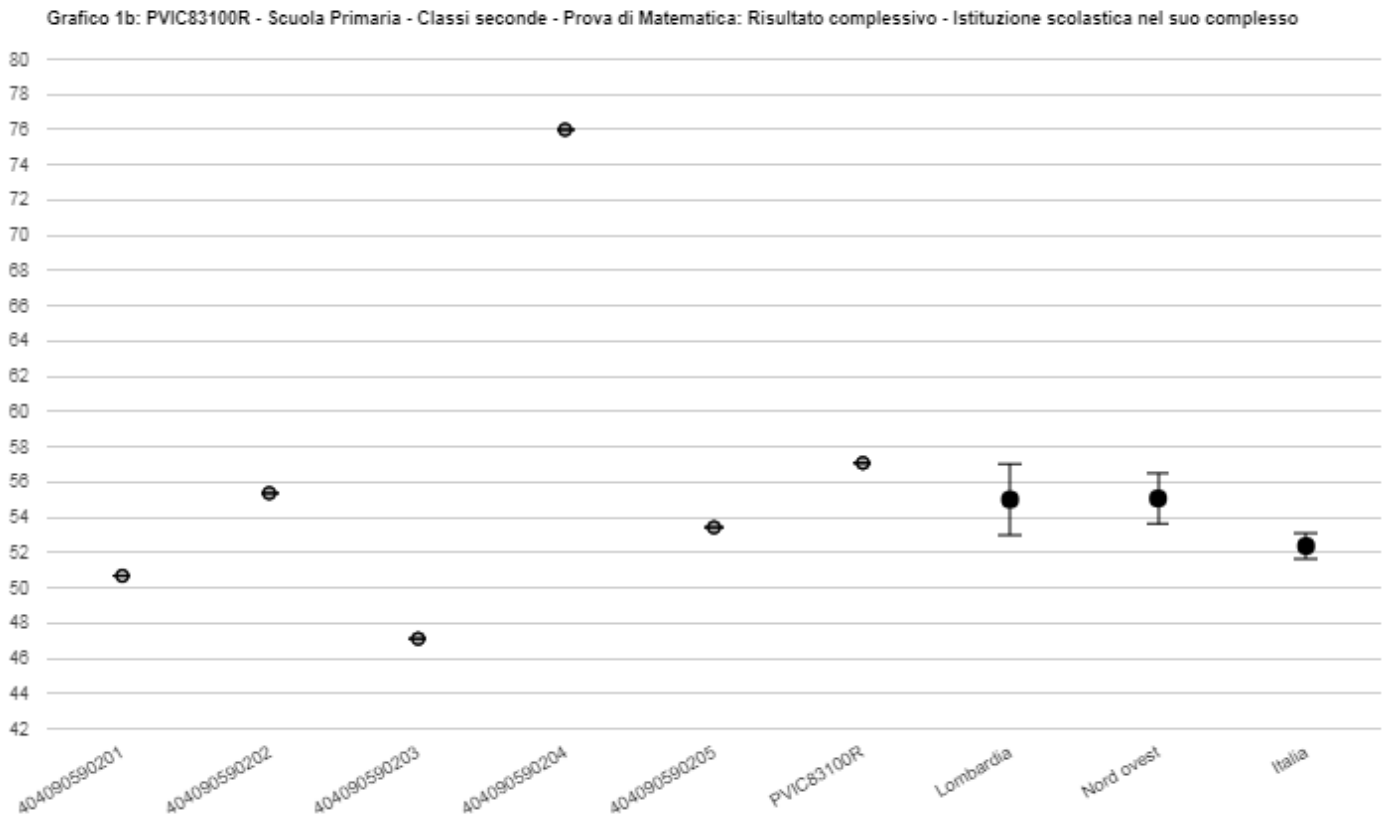

Confronto tra voto di classe e punteggio nella prova di italiano

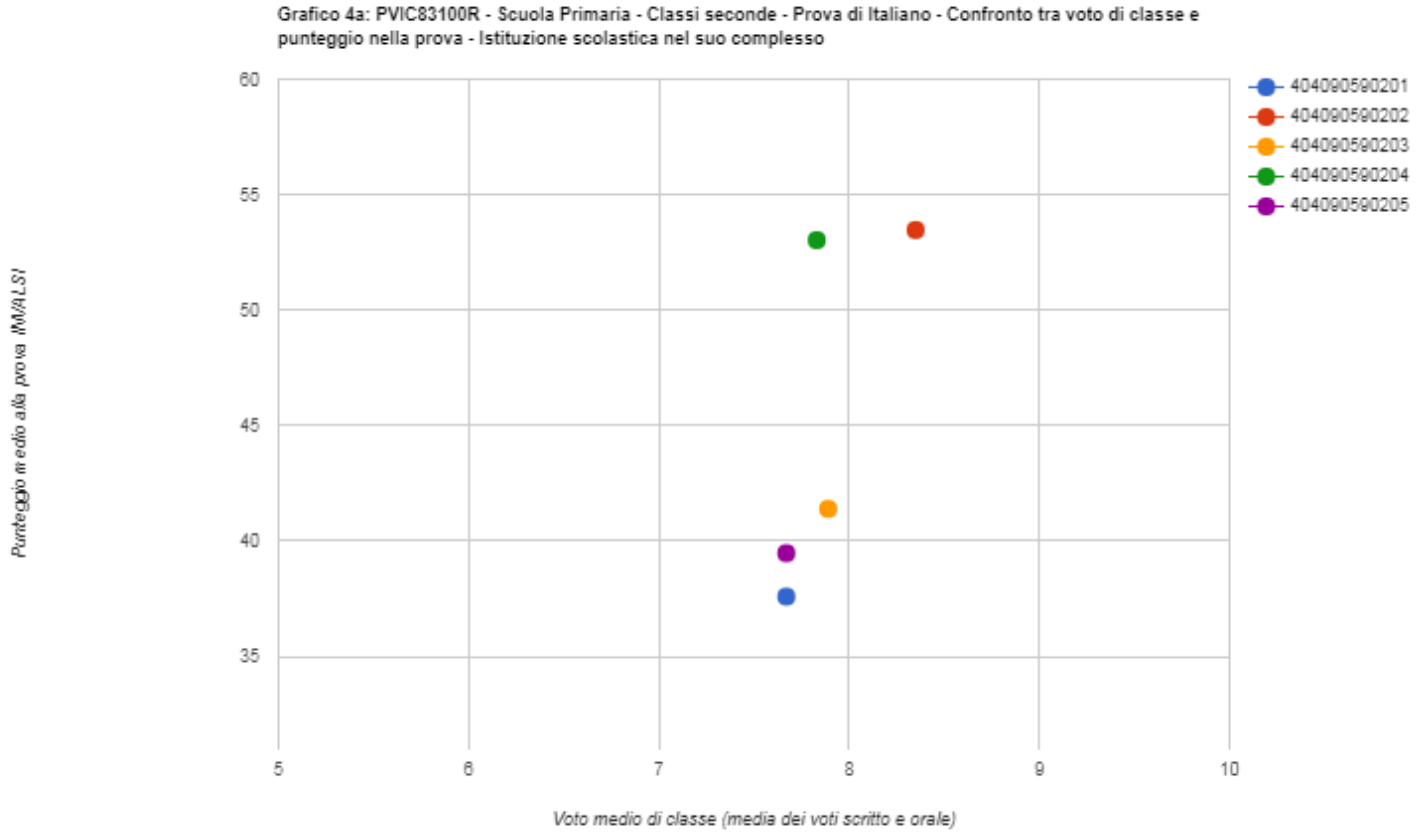
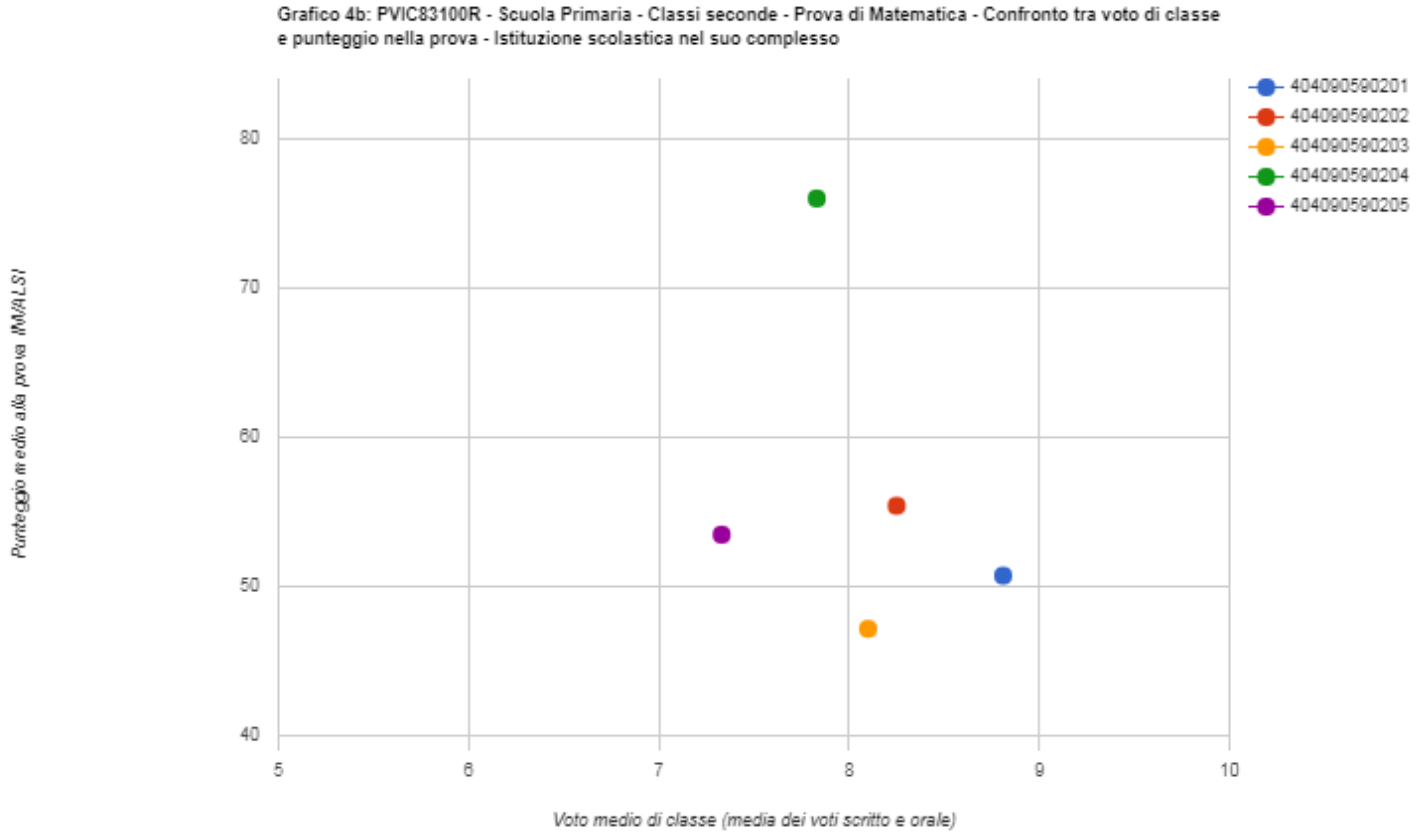
Confronto tra voto di classe e punteggio nella prova di matematica